



**WWF-Tempaus**  
**2026-2027**

# RASTIMATERIAALIT

ESIMERKKEJÄ



# SISÄTEHTÄVÄT





# SUKELLA OSAKSI LUONTOA

Asetu mukavaan asentoon,  
sulje silmäsi ja anna  
kuulemasi tarinan viedä  
sinut matkalle eri lajien  
maailmaan!

Mieti kuunnellessasi, mitä  
eri lajeja tunnistat  
kuunnelmasta.



© OLAJENNERSTEN / WWF-SWEDEN

*Tiesitkö, että WWF suojelee  
lajeja ja niiden elinympäristöjä  
eri puolilla maapalloa?*

© HETANÄÄS / WWF



# UHANALAISET ELÄIMET

Valitse yksi uhanalainen laji.  
Tutustu tekstiin, jossa  
kerrotaan lajista.

Kun olet lukenut tekstin,  
vastaa kysymyksiin:

Miksi tämä laji on vaarassa  
hävitä?

Mitä laji voisi haluta sanoa  
ihmiselle, jos se osaisi  
ihmisten kieltä?

Kirjoita passiin laji, johon  
tutustuit ja puhekuplaan lajisi  
kertoma viesti.



© MARKUS SIRKKA / WWF



*Tiesitkö, että maapallolla on luokiteltu jo yli 40 000 laji  
uhanalaisiksi ja määrä kasvaa vuosi vuodelta?  
WWF suojelee uhanalaisia lajeja ja niiden elinympäristöjä.*



# TEKOJA LUONNON PUOLESTA

Jäljennä paperille kummankin  
kätesi ääriviivat.

Leikkaa kädenjälkesi irti paperista.

Kirjoita yhteen kädenjälkeen yksi asia,  
mitä jo nyt teet elämässäsi  
luonnon hyväksi.

Kirjoita toiseen kädenjälkeen,  
mitä päätät ryhtyä tekemään  
luonnon hyväksi tästä eteenpäin.

Kiinnitä kädenjälkesi vierekkäin  
muiden jälkien joukkoon.



© HETA NAAS / WWF

*Tarkkailkaa,  
kuinka paljon  
kädenjälkiä  
päivän aikana  
seinälle  
ilmestyy.  
Jokaisen teolla  
on merkitys  
ja yhdessä  
saamme  
enemmän  
aikaan!*

# ULKOTEHTÄVÄT





# TESTAA PIHAN MONIMUOTOISUUS

Selvitä, miten monipuolinen koulun piha on eläinten ja kasvien näkökulmasta. Selvitys tehdään puhelimella tai tabletilla.

Avaa testi osoitteesta


[wwf.fi/pihanmonimuotoisuustesti](http://wwf.fi/pihanmonimuotoisuustesti)

ja suuntaa koulun pihalle tekemään testi.

Kun saat testin valmiiksi, näytä tulos opettajalle, niin saat merkinnän passiin.

© ANDREW PARKINSON / WWF-UK

© HETA NAAS / WWF





# PUUN ELÄMÄÄ

OMATOIMITEHTÄVÄ


Valitkaa koulun pihasta yksi iso puu.  
Tutkikaa puuta.

Miltä se näyttää, tuntuu, tuoksuu  
ja kuulostaa?

Tunnistatteko, mitä puulajia se on? Kuinka  
vanha puu voisi olla? Katsokaa pihaa puun  
ympärillä. Jos puu olisi 100-vuotias, mitä  
kaikkea muutosta se on voinut  
pihassa nähdä tapahtuvan?



Kuvailkaa passin tyhjään  
kohtaan muutamalla sanalla,  
millainen tutkimanne puu oli.



© ERIK MANDRE / SHUTTERSTOCK

*Tiesitkö, että yli puolet  
Suomen lajeista asuu metsässä?  
WWF auttaa metsiä vaatimalla  
metsien suojelun lisäämistä.*

© HETA NÄÄS / WWF



# MIKÄ LINTU VOISI VIIHTYÄ TÄÄLLÄ?

Tauluissa on kuvattuna ihmisen naapurina viihtyviä lintulajeja ja listattuna, mitä kukin laji tarvitsee.

Katselkaa ympärillenne ja selvittäkää, löytyykö täältä kaikkea, mitä nämä lajit tarvitsevat. Kirjoittakaa passiin niiden lajien nimet, jotka voisivat elää täällä.

Jäikö joku laji kirjoittamatta passiin? Miten ympäristöä pitäisi muuttaa, että se viihtyisi?



OMATOIMITEHTÄVÄ



## TALITIAINEN

*Parus major*



- Metsää
- Puunkolo tai pönttö pesimiseen
- Siemeniä tai hyönteisiä ravinnoksi

## RÄYSTÄSPÄÄSKY

*Delichon urbicum*



- Aukeaa aluetta
- Räystäitä rakennuksissa tai silta pesimiseen
- Savea pesämateriaaliksi
- Hyönteisiä ravinnoksi




## TAIDETEOS LUONNOLLE

Tee maa-han pie-ni tai-de-te-os,  
jo-hon ra-ken-nat o-man ni-me-si  
al-ku-kir-jai-men maas-ta ir-ral-laan  
löy-ty-vis-tä ma-te-ri-aa-leis-ta.

Tee te-os niin, et-tä mil-le-kään  
luon-non a-suk-kaal-le ei  
koi-du sii-tä hait-taa.

Jä-tä te-ok-se-si ter-vei-sik-si  
luon-non a-suk-kail-le.

Se ker-too, et-tä o-let käy-nyt  
hei-dän ko-to-naan ja o-san-nut  
toi-mi-a luon-to-a kun-ni-oi-ta-en.



© ANDREW PARKINSON / WWF-UK

Jos löydät luontoon kuulumattomia  
roskia, poimi ne talteen ja vie roskiin,  
että ne eivät ole haitaksi  
luonnon asukeille.