




τ μαθητ

# Το τετράδιο της Μανόχηννας

ΖΩΓΡΑΦΙΚΗ ΚΑΙ ΚΑΤΑΣΚΕΥΕΣ



# Το τετράδιο της Πανόχνης

ΖΩΓΡΑΦΙΚΗ ΚΑΙ ΚΑΤΑΣΚΕΥΕΣ

---



Επιμέλεια έκδοσης: Ευγενία Πανώριου  
Εικονογράφηση: Βασίλης Χατζηρβασάνης  
Γραφιστική επιμέλεια: Sandīro Όλγα Βλάχου  
Εκτύπωση: COLORPRINT - Τσεκούρας Ε.Π.Ε.

ISBN: 978-960-6861-29-1

© Ελληνική Ορνιθολογική Εταιρεία, 2014



Θεμιστοκλέους 80, 10681 Αθήνα, Τηλ. | Fax: 210 8228704, 210 8227937  
Κομνηνών 23, 54624 Θεσσαλονίκη, Τηλ. | Fax: 2310 244245

[www.ornithologiki.gr](http://www.ornithologiki.gr)



## Η Ελληνική Ορνιθολογική Εταιρεία και η Νανόχνηνα

Η Ορνιθολογική ασχολείται με την προστασία των πουλιών που κινδυνεύουν με εξαφάνιση αλλά και όλων των άγριων πουλιών και των βιοτόπων τους. Περισσότερα από 60 είδη πουλιών απειλούνται σήμερα στην Ελλάδα με εξαφάνιση, ανάμεσά τους και η Νανόχνηνα, η μικρότερη και πιο απειλούμενη χήνα της Ευρώπης.

Οι Νανόχηνες της Ευρώπης που επισκέπτονται κάθε χρόνο τους υγρότοπους της Ελλάδας είναι πια λιγότερες από 70. Η Ορνιθολογική και οι συνοδοιπόροι της από 5 χώρες (Ελλάδα, Βουλγαρία, Ουγγαρία, Νορβηγία, Φινλανδία) βάζουν τα δυνατά τους με σκοπό να προστατεύσουν το απειλούμενο είδος της Νανόχηνας.

Με ποιον τρόπο;

- Διαδίδοντας την ανάγκη να συνεχίσουμε να «συγκατοικούμε» με τη Νανόχνηνα σε αυτόν τον πλανήτη, όπως συμβαίνει εδώ και εκατοντάδες χρόνια

- Παρακολουθώντας την πορεία που ακολουθούν οι Νανόχηνες στο μεταναστευτικό τους ταξίδι για να μάθουμε περισσότερα για τις περιοχές που χρησιμοποιούν για να ξεκουραστούν, να ξεχειμωνιάσουν αλλά και να φτιάξουν τις φωλιές τους
- Προστατεύοντας όλες αυτές τις περιοχές (φροντίζοντας για παράδειγμα να υπάρχουν υγρά λιβάδια στα οποία βρίσκει άφθονο χορτάρι και ψυχία)

**Μαζί με τη δική σου υποστήριξη μπορούμε να προσφέρουμε ένα ασφαλέστερο περιβάλλον για τις Νανόχηνες.**

*Μπορείς να μάθεις περισσότερα για τις Νανόχηνες και τις δράσεις που γίνονται για την προστασία τους στον ιστότοπο:*

**[www.ornithologiki.gr/nanoxina](http://www.ornithologiki.gr/nanoxina)**

*Ακόμα περισσότερες πληροφορίες (στα αγγλικά), μπορείς να βρεις στο:*

**[www.piskulka.net](http://www.piskulka.net)**



Η έκδοση «**Το τετράδιο της Νανόχηνας: Ζωγραφική και κατασκευές**» έχει δημιουργηθεί στο πλαίσιο του Προγράμματος LIFE+ «**Διαφύλαξη του φιννοσκανδικού πληθυσμού της Νανόχηνας σε σημαντικές περιοχές διαχείμασης και στάθμευσης κατά μήκος της Ευρωπαϊκής μεταναστευτικής διαδρομής**» που υλοποιείται από την Ελληνική Ορνιθολογική Εταιρεία κατά την περίοδο 2011-2016 με τη συνεισφορά του χρηματοδοτικού μέσου LIFE+ της Ευρωπαϊκής Ένωσης και τη συγχρηματοδότηση του Οργανισμού Περιβάλλοντος της Νορβηγίας.



## Πουλιά σε κίνδυνο


Αντιστοίχισε τα παρακάτω ονόματα σε κάθε είδος πουλιού.  
Όλα είναι είδη που απειλούνται με εξαφάνιση:  
Στικταετός, Νανόχηννα, Βαλτόπαπια, Αργυροπελεκάνος.



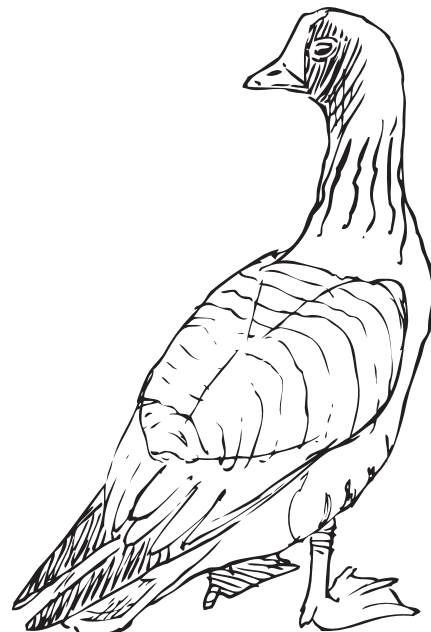
1. ....



2. ....







3. ....



4. ....

# Ο κύκλος ζωής μιας Νανόχηννας

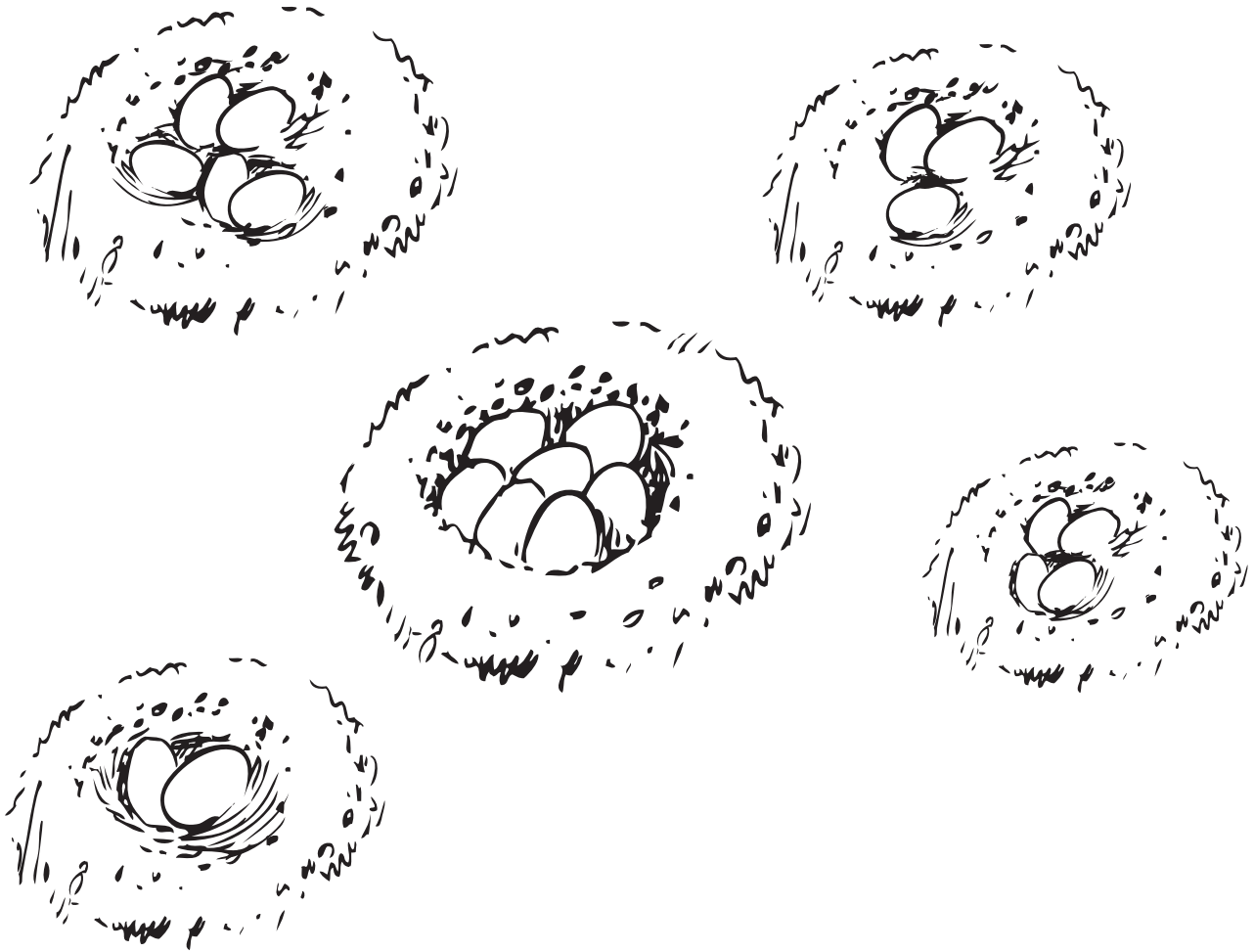
Σημείωσε στο λευκό κουτάκι έναν αριθμό από το 1 έως το 5, όπου 1 το πρώτο βήμα για τη δημιουργία μίας νέας Νανόχηννας.



Η λήξη:


## Μια φωλιά για τη Μανόχνηνα

Μέτρησε πόσες φωλιές υπάρχουν στην παρακάτω εικόνα και πόσα αυγά έχει η κάθε φωλιά. Διπλασίασε τις φωλιές που βλέπεις ζωγραφίζοντας και άλλες φωλιές.

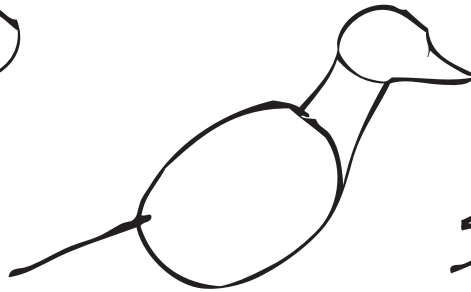


# Νανόχηνες παντού


Γέμισε τη σελίδα με πολλές Νανόχηνες.



1.




2.



3.

# Η Νανόχνηνα σε λαβύρινθο

Βοήθησε τη Νανόχνηνα να φτάσει στο λιβάδι της.





## Τα πρώτα βήματα

Πόσες μικρές Νανόχηνες ακολουθούν τη μεγάλη Νανόχηννα; Ζωγράψισε και άλλες μικρές Νανόχηνες.



## Τα πρώτα φτερουχίσματα

Βρες τον οδηγό του κοπαδιού.

Γράψε τι σκέφτονται οι υπόλοιπες Νανόχηνες.



## Νανόχηνες στον αέρα

Ζωγράφισε και άλλες ιπτάμενες Νανόχηνες στο κοπάδι.



## Το μεγάλο ταξίδι

Φτιάξε σύννεφα πάνω από τις Νανόκηνες για να γίνει πιο δροσερό το ταξίδι τους.



## Έτοιμες για προχειρίωση

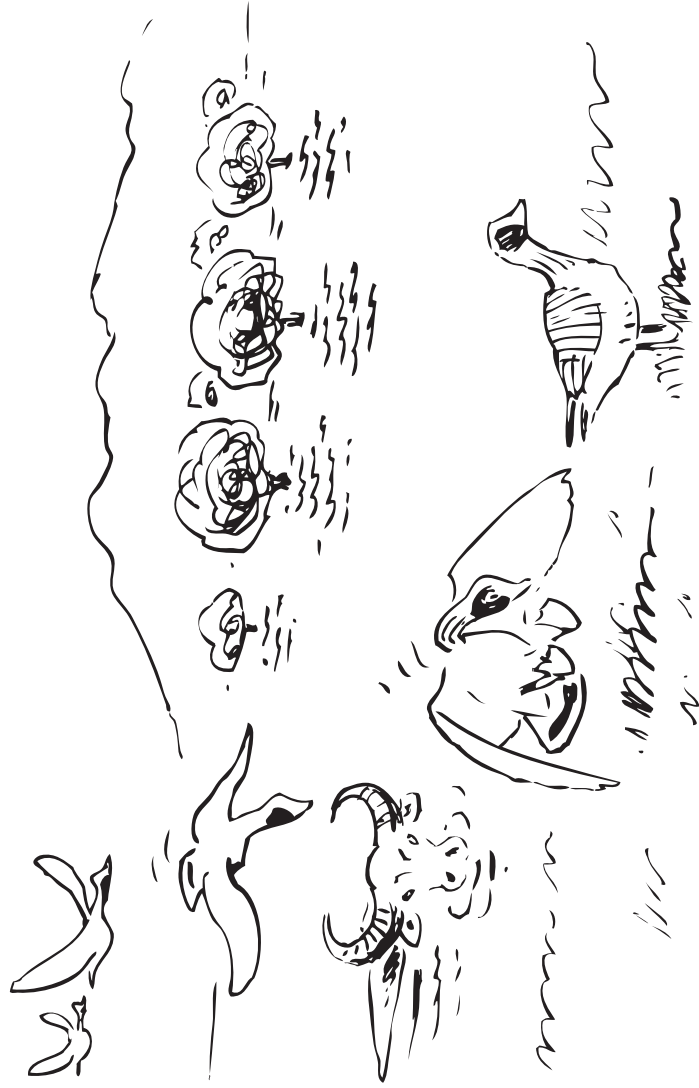
Ζωγράφισε το μέρος όπου προσγειώνονται οι Νανόχηνες.





## Ώρα για ξεκούραση

Μεγάλωσε τη λίμνη και ζωγράφισέ την. Γέμισέ την και με άλλες Νανόχηνες.



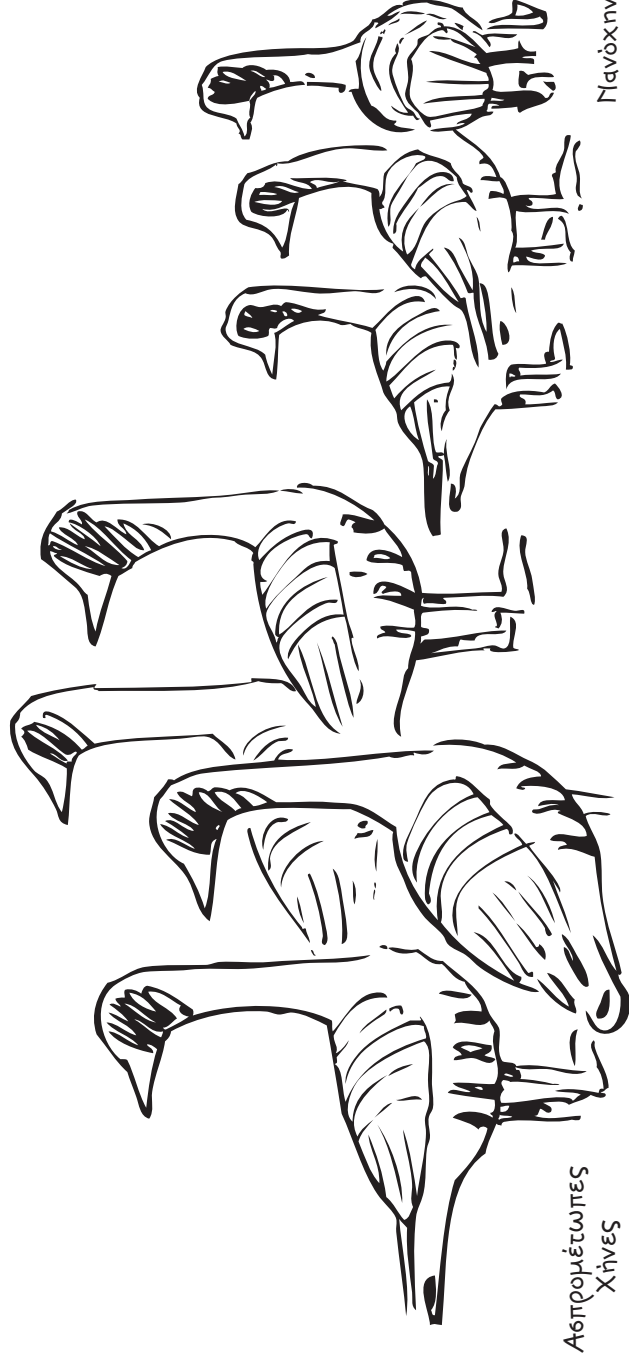
## Ώρα για φαγητό

Ζωγράφισε και άλλο χορτάρι για να φάνε οι Νανόχηνες.



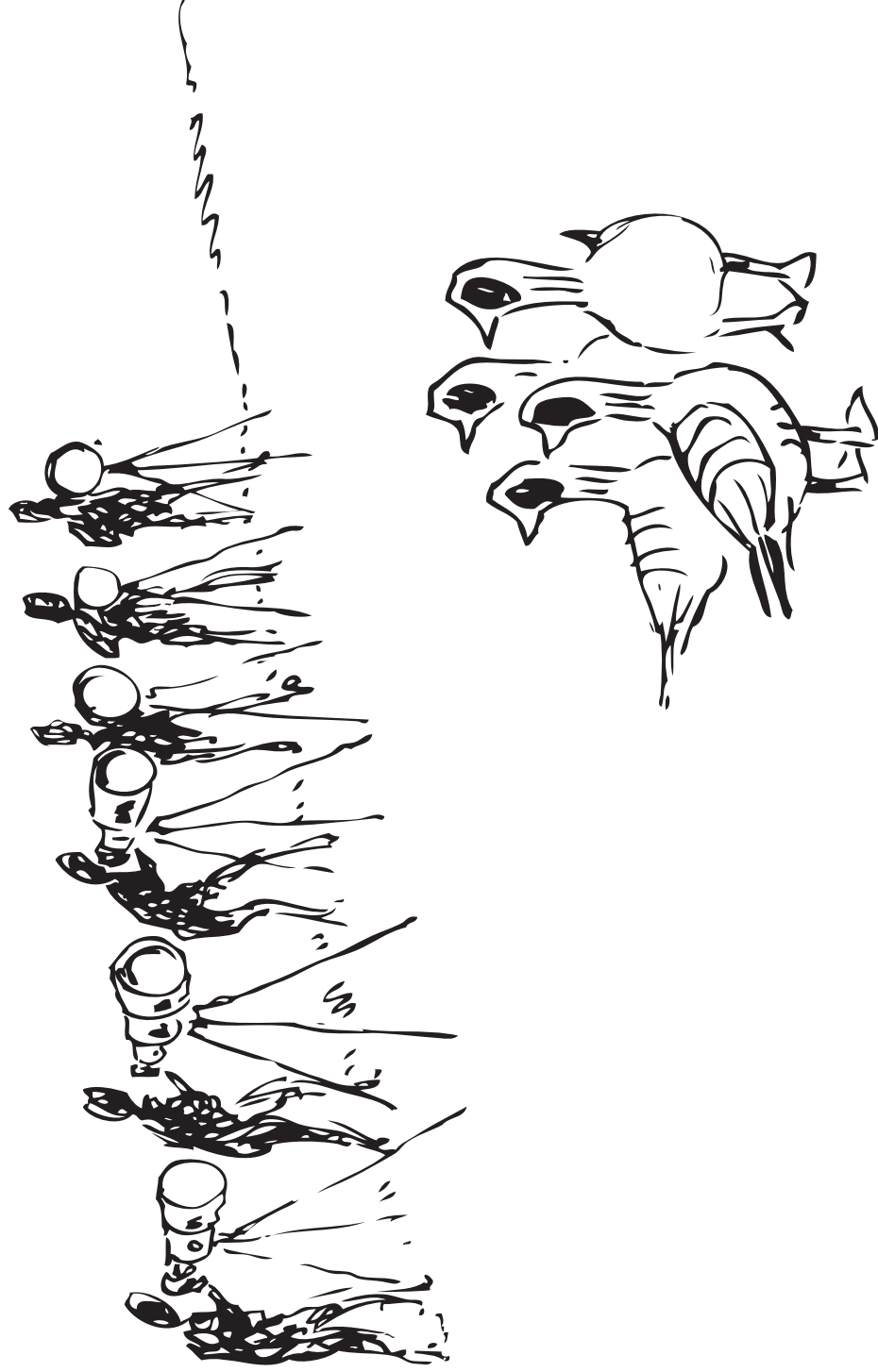
# Νανόχηνες και Αεπρωμέτωπες Χήνες

Ζωγράφισε και άλλες μεγάλες Αεπρωμέτωπες Χήνες και μικρές Νανόχηνες.



## Η Γιανόχνηνα σταρ!

Μέτρησε πόσοι παρατηρητές πουλιών υπάρχουν στην εικόνα. Διπλασάσε τους!



## Η Νανόχνηνα στα χωράφια

Ζωγράφισε δέντρα ανάμεσα στο τρακτέρ και τις Νανόχηνες για να μην τις ενοχλεί ο θόρυβος.





## Η ευχία παρακαλώ!

Μέτρησε πόσα είναι τα τζιπ που ενοχλούν τις Νανόχηννες.  
Κάλυψε τις ροδιές τους, ώστε να σχηματιστεί και πάλι το υγρό λιβάδι.



## Κίνδυνος για τις Μανόχνες

Ζωγράφισε από τη προσπάθειόν να ξεφύγουν οι Μανόχνες.



## Οι περιπέτειες της Πανόχηννας

Ζωγράφισε τι κρύβεται πίσω από το μυστικό μέρος.



## Οι συγκάτοικοι της Νανόχηννας

Ζωγράφισε και άλλα πουλιά ή άλλα ζώα που τρέφονται μαζί με τις Νανόχηννες.



## Αφήνοντας τον Νότο


Γράψε τι λείπει η δεύτερη Νανόχηννα στις υπόλοιπες δύο.  
Βάλτε στον χάρτη της Ελλάδας μια κουκίδα στη θέση όπου βρίσκεται το μέρος όπου ζεις.






# Μυστερινό ταξίδι

Γέμισε τον ουρανό με άστρα για να δείχνουν τον δρόμο στις Νανόχηνες.



## Πίω στον Βορρά

Βρες πάνω στον χάρτη τις χώρες όπου φτιάχνουν  
τις φωλιές τους οι Ναυόχνηνες (Νορβηγία και Σουηδία).



## Η δική σου Νανόχνηνα

Ζωγράφισε τη δική σου Νανόχνηνα στον αγαπημένο της τόπο.


Μπορείς να βγάλεις μια φωτογραφία τη ζωγραφιά σου και να τη στείλεις στην Ελληνική Ορνιθολογική Εταιρεία:

E-mail: [info@ornithologiki.gr](mailto:info@ornithologiki.gr)

Διεύθυνση: Θεμιστοκλέους 80, 10681 Αθήνα

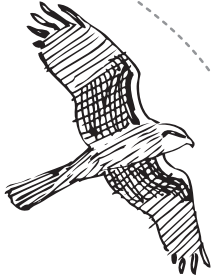
## Το σπίτι της Νανόχηννας

Ζωγράφισε το υγρό λιβάδι όπου ζει η Νανόχηννα.



# Η ζωή στο υγρολίβαδο


Ζωγράφισε και κόψε τα είδη ζώων της εικόνας. Στη συνέχεια κόλλησέ τα στο σπίτι της Νανόχνης, στη θέση όπου ανήκει το καθένα.




Καλαμόκιρκος




Κιτρινοσουσουράδα




Λευκός Πελαργός



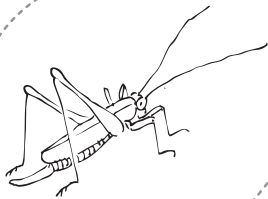
Λευκοτσικνιάς



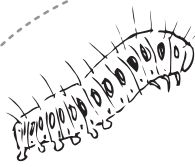
Μπεκατσίνι



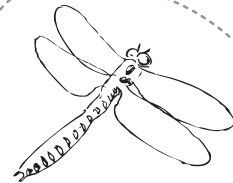
Νανόχνηνα



Ακρίδα



Κάμπια



Λιβελούλα



Μύγα




Μυρμήγκι




Κονάκι



Λιμνοβάτραχος



Χέλι



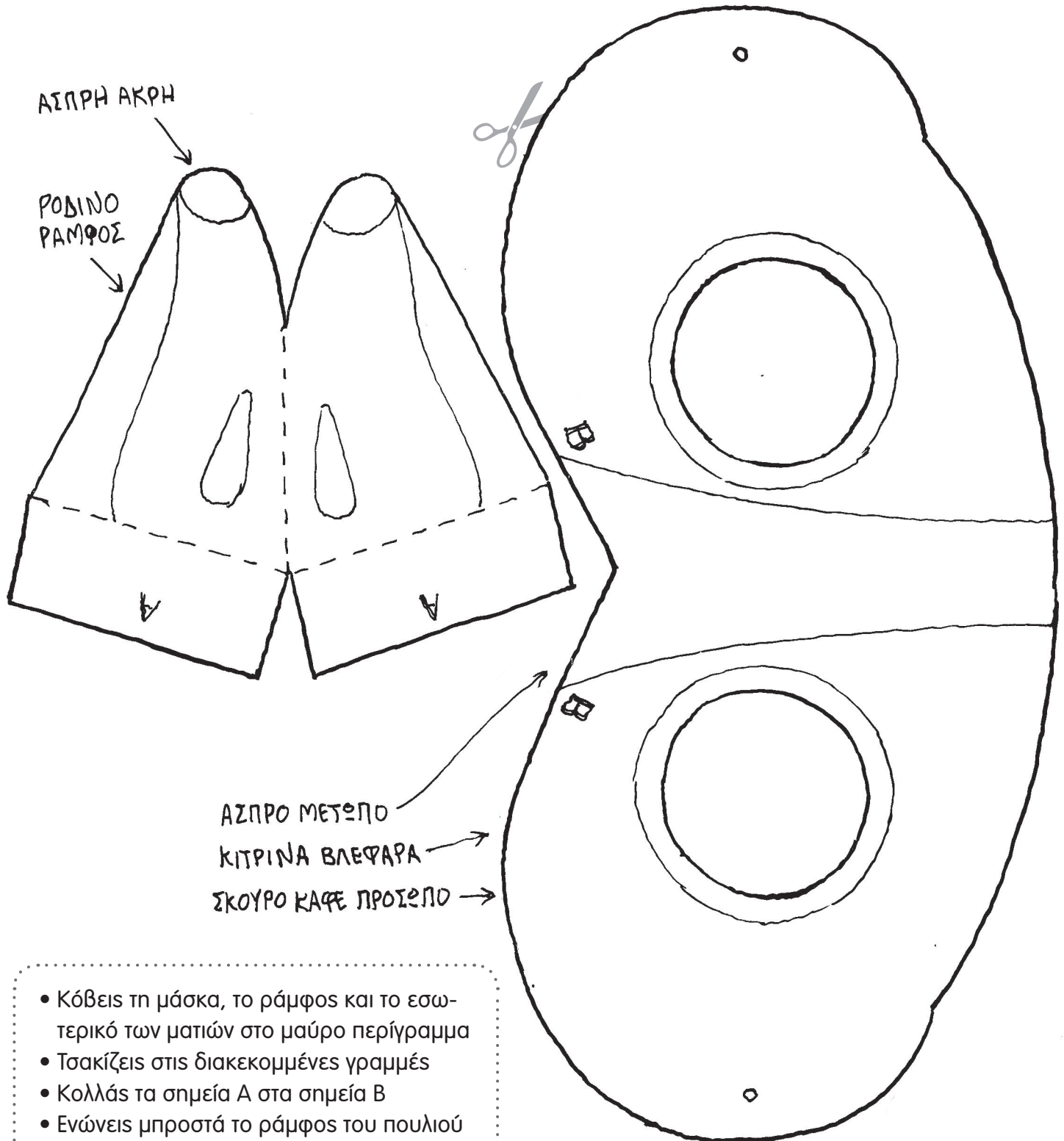
Γαιοσκώλκας





# Μάσκα Νανόχηνας

Χρωμάτισε και φτιάξε τη μάσκα με βάση τις οδηγίες.



ΑΣΠΡΟ ΜΕΤΩΠΟ  
ΚΙΤΡΙΝΑ ΒΛΕΦΑΡΑ  
ΣΚΟΥΡΟ ΚΑΦΕ ΠΡΟΣΩΠΟ

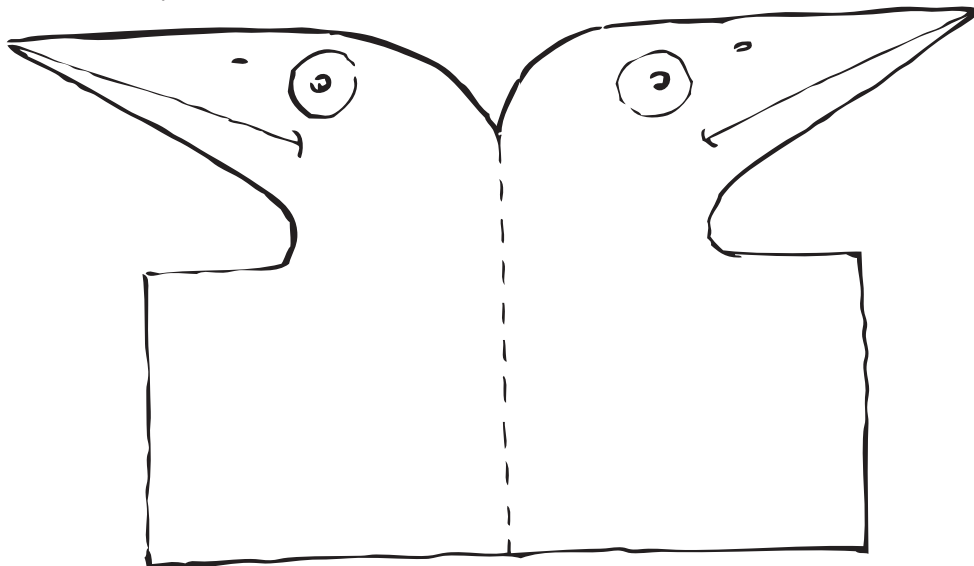
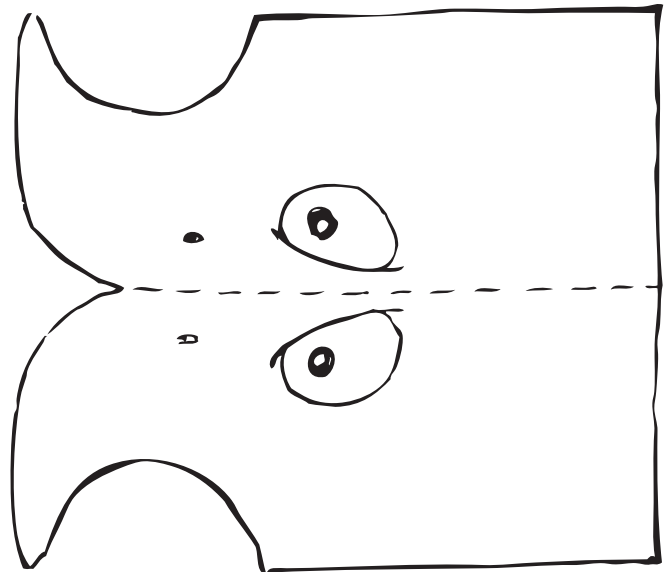
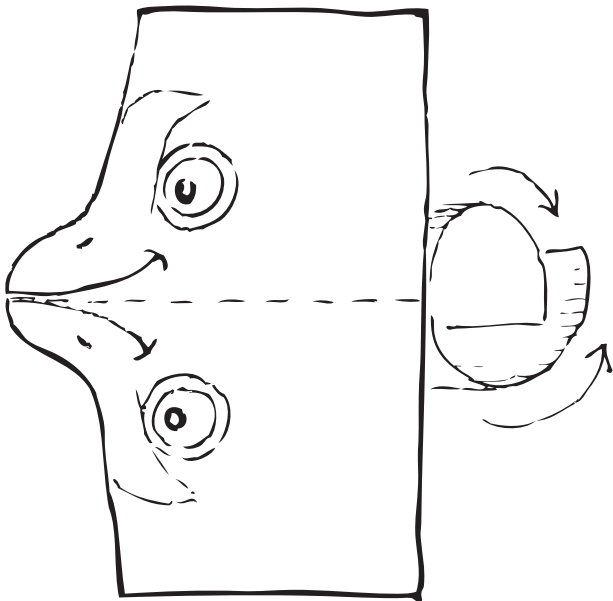
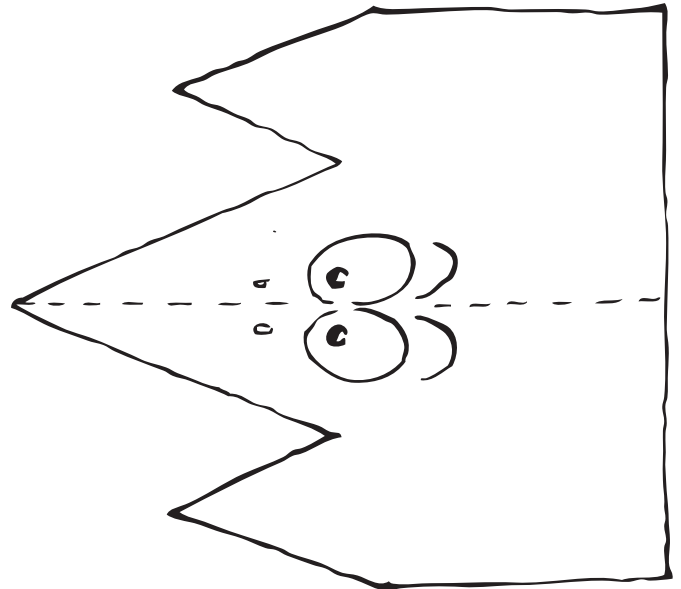
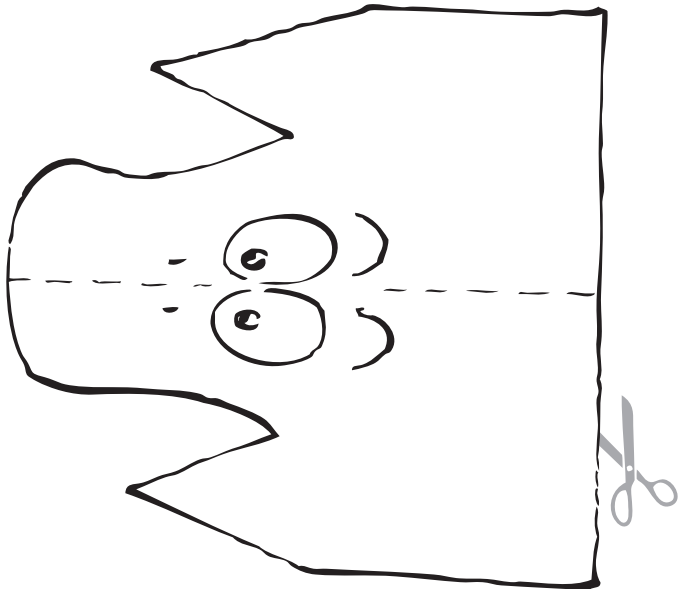
- Κόβεις τη μάσκα, το ράμφος και το εσωτερικό των ματιών στο μαύρο περίγραμμα
- Τσακίζεις στις διακεκομμένες γραμμές
- Κολλάς τα σημεία A στα σημεία B
- Ενώνεις μπροστά το ράμφος του πουλιού (με κόλλα ή σελοτέιπ)
- Περνάς ένα λαστιχάκι από τις τρύπες

**Η Νανόχηνά σου είναι έτοιμη!**




# Ώρα για θέατρο

Ζωγράφισε και κόψε τις δαχτυλόκουκλες και δώσε τη δική σου παράσταση!









τυπωμένο σε χαρτί  
πλήρως απαλλαγμένο  
από χλώριο (TCF)

[www.ornithologiki.gr/nanoxina](http://www.ornithologiki.gr/nanoxina)

ISBN: 978-960-6861-29-1

